

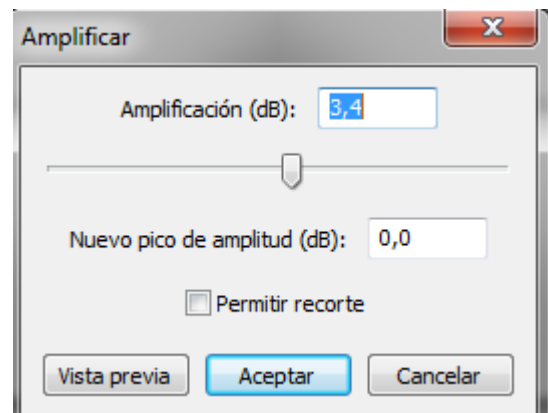
Práctica Complementaria 3 – Crear un anuncio publicitario

Vamos a hacer un anuncio publicitario, acompañada de una música de fondo. Primero sonará la música, y luego aparecerá el mensaje de voz. Mientras aparece el mensaje de voz la música se oirá más baja, y cuando termine el mensaje volveremos a subir el volumen de la música de fondo. Le aplicaremos unos efectos a la pista de voz que ya hemos trabajado.

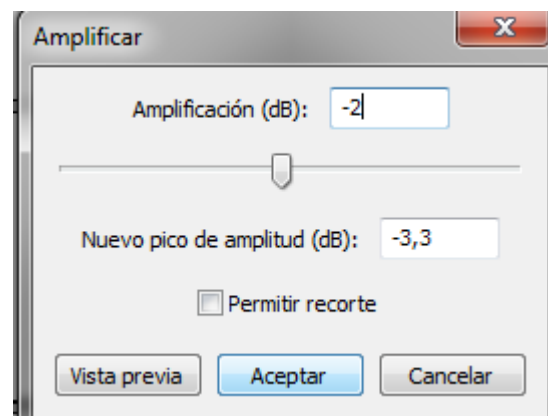
Los ficheros que vamos a usar son: **Fondo.wav** y **Voz_publicitaria.mp3**


1. Abre el audio “**Fondo.mp3**”.
2. Importa en otra pista el fichero “**Voz_publicitaria.wav**”.
3. Como la pista de música de fondo es mucho más larga que la de voz, la cortamos. Selecciona desde los 45 segundos en adelante y borra.

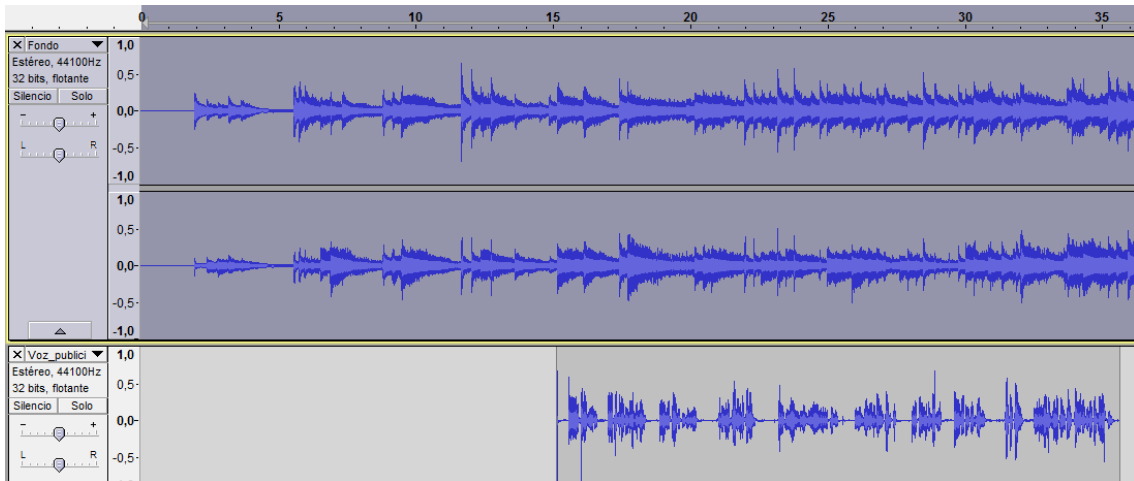
4. Selecciona la pista de la voz y **amplifícala**, ya que se oye menos que la música de fondo. Acepta los valores que por defecto te ofrece Audacity, valores superiores crearán distorsión. Recuerda ir al menú *Efectos*.



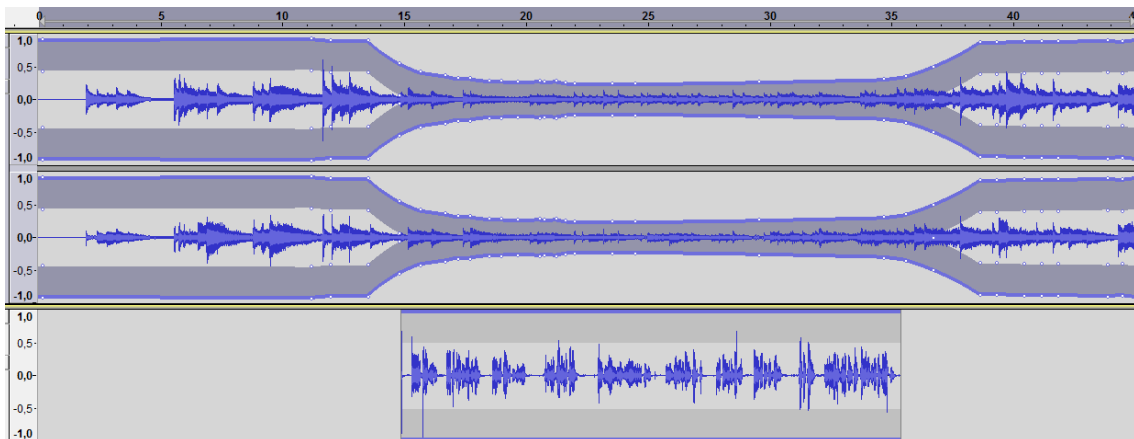
5. Selecciona ahora la música de fondo y **amplifica** pero con un valor de **-2db**, con esto igualaremos el volumen de las dos pistas.



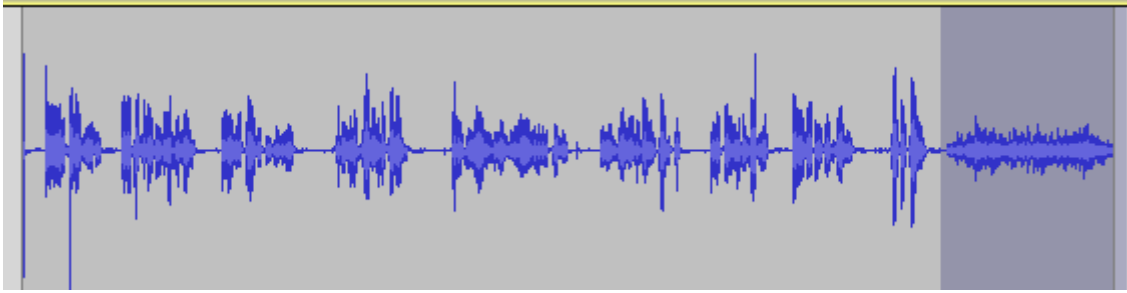
- Desplaza la pista de la voz hacia la derecha hasta obtener lo que aquí ves. Es conveniente que pulses en ajustar proyecto para ver mejor la onda, recuerda que es este símbolo. 



- Utiliza la herramienta envolvente para hacer que la música suene fuerte al principio y final pero más bajo mientras este la pista de voz en funcionamiento. Obtén aproximadamente :

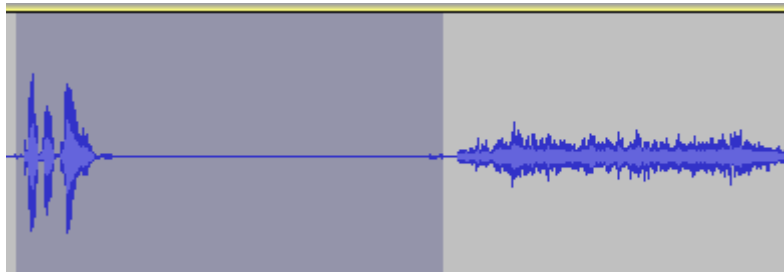


- Ahora seleccionaremos la última frase : **“El sabor refrescante de una bebida con carácter”** y le aplicaremos un efecto de reverberación con *perfil Iglesia*. Obtendremos:

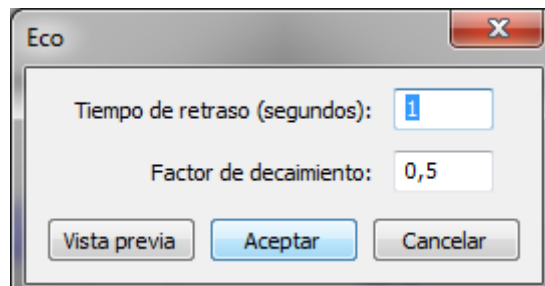


Reproduce el resultado.

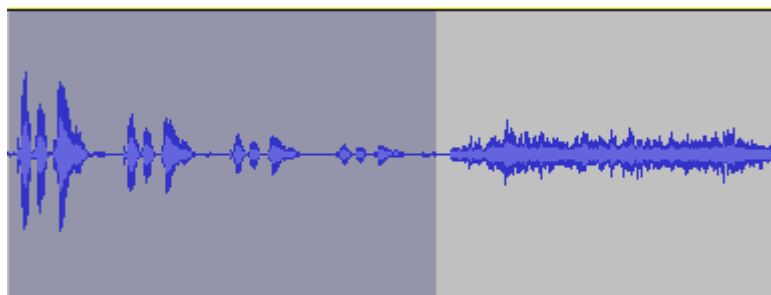
9. Selecciona la palabra anterior: **“Cocacola”**. Genera un efecto *Eco*. Recuerda que el efecto *Eco* solo funciona si tiene un silencio a continuación. Luego añade un silencio de 3 segundos después de la palabra.



Selecciona la palabra y el silencio y aplica un Eco.



Obtendrás:



10. Reprodúcelo todo. Guarda el proyecto como **Anuncio** y expórtalo en formato mp3 con el mismo nombre.